
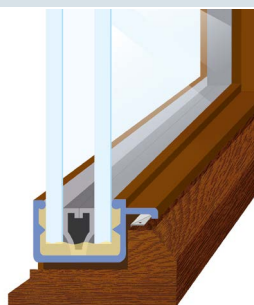






Pour toutes vos rénovations de fenêtres,
nos profilés s'adaptent et se cintrent.



PVC > 4,6 et 8mm
Blanc, marron foncé, marron
clair, chêne, acajou

ALU > 4 et 8 mm
Naturel, laqué blanc,
bronze

PVC > 20 et 24 mm
Blanc, marron foncé,
marron clair et Décor

PVC > 16 mm
Blanc, marron foncé

PVC > 16 et 20 mm
Blanc, marron foncé
Décor pour le 20 mm

PVC > 20 mm
Blanc laqué, marron
foncé



ÉQUERRE PAPILLON

Pour tous vos angles spéciaux

Angle fermé



Angle ouvert


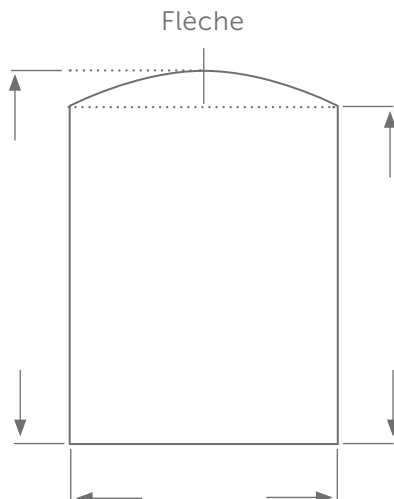
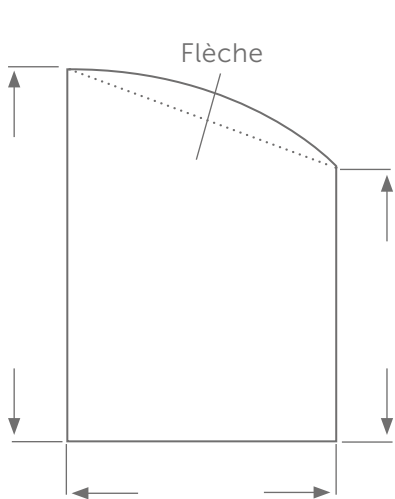


Reprise de cintre



Rayon minimum 280 mm

PRISE DE COTES > COTES VITRAGES



Rayon minimum 200 mm

BON DE COMMANDE

| Choix du profilé | Droite ou gauche Toujours vue de l'extérieur | Dimensions Largeur x hauteur en mm | Nombre de pièces | Coloris | Gabarits joints |
|------------------|--|--|---------------------|---------|--------------------|
| | | | | | |
| | | | | | |
| | | | | | |
| | | | | | |
| | | | | | |
| | | | | | |
| | | | | | |
| | | | | | |
| | | | | | |
| | | | | | |

Nom :

Adresse :

.....

Notes :

.....

.....

Votre professionnel

.....